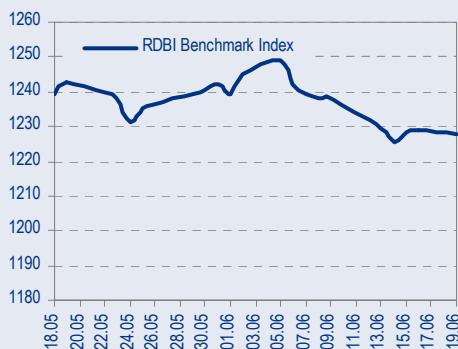
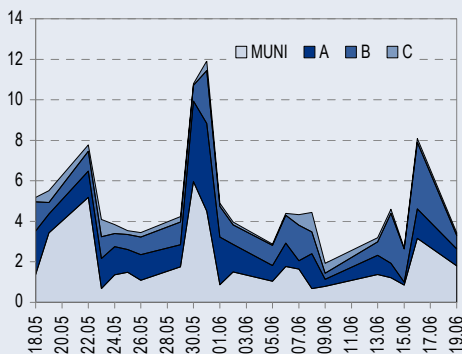




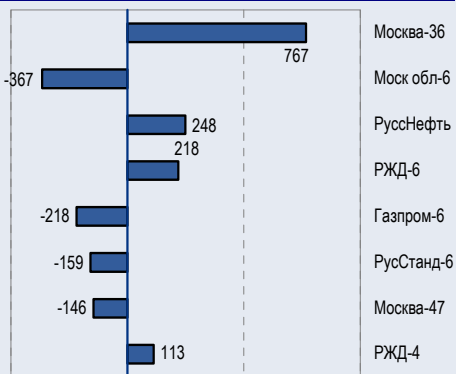
BENCHMARK INDEX КОРПОРАТИВНЫХ ОБЛИГАЦИЙ



ОБОРОТЫ ВТОРИЧНОГО РЫНКА КОРПОРАТИВНЫЕ И МУНИЦИПАЛЬНЫЕ ОБЛИГАЦИИ (БИРЖА И РПС, млрд руб.)



ЛИДЕРЫ ТОРГОВЫХ ОБОРОТОВ БИРЖА И РПС, млн руб. (со знаком изменения цены)



МАКРОСТАТИСТИКА

	20.06.2006	Пред. день
Остатки на корсчетах ЦБ, млрд руб.	358,7	360,4
Обменный курс ЦБ РФ, руб.	27,04	26,99
Обменный курс USD/EUR	1,2587	1,2648
Цена на нефть URALS, \$/барр.	62,24	62,46
Резервы ЦБ РФ, млрд \$ *	247,9	0,9
MIBOR, %	2,9	2,5
Ставки overnight (оценка ФК Уралсиб)		
Банки первого круга, %	4,5-5,0	2,0-2,3
Банки второго круга, %	5,0-5,3	2,3-2,8
Банки третьего круга, %	5,0-5,5	2,5-2,8

*Предыдущая неделя

РЫНОК РУБЛЕВЫХ ОБЛИГАЦИЙ

В корпоративном секторе приостановились продажи в голубых фишках, стабилизировавшихся на умеренных торговых оборотах в отличие от второго эшелона, цены которого вчера падали накануне крупных налоговых платежей.

Не слишком уверенно чувствовал себя муниципальный сектор – не считая технических сделок в выпуске Москва-36, основные события разворачивались в длинных выпусках Московской области, потерявших вчера в цене 10-15 б.п.

Спред рублевого рынка к рынку евробондов продолжает держаться в районе отметки в 50 б.п. при закрепившемся спреде России'30 к UST10.

Коррекция мировых фондовых рынков будет ограничивать оптимизм внутреннего рынка на этой неделе. Кроме того, несмотря на высокий объем ликвидности на финансовом рынке, крупные налоговые платежи могут спровоцировать волну продаж рублевых активов, поэтому мы рекомендуем воздержаться от вложений в длинные голубые фишки и обратить внимание на среднесрочные инструменты (10-24 мес.) эмитентов с приемлемым кредитным качеством. стр.3

ТАКЖЕ В НОМЕРЕ

ЭКОНОМИКА

Рекордные темпы роста промышленного производства с ноября 2004 г.

В мае 2006 г. российское промышленное производство показало внушительные темпы роста, которые в годовом выражении превысили апрельские, а также оказались выше нашего прогноза и ожиданий рынка. Таким образом, тенденцию ускорения, начавшаяся в апреле нынешнего года, сохранилась. Более того, продемонстрированный результат стал рекордным с ноября 2004 г. Все это – весьма позитивные признаки. В то же время за высокими темпами стоят также причины технического характера. стр.4

ГАЗПРОМ

Соглашение о поставках газа в Данию

..... стр.4

ГАЗПРОМ

Переговоры с Shell о строительстве газоперерабатывающего завода

..... стр.5

ЕВРАЗ

Абрамович – владелец 41% акций

..... стр.5

МОБИЛЬНАЯ СВЯЗЬ

Система «платит звонящий» не оправдала ожиданий мобильных операторов

Несмотря на все усилия сотовых операторов добиться более выгодных тарифов, ФСТ установила тариф для конечных абонентов, предполагающий тариф за межсетевое соединение ниже уровня, предложенного мобильными операторами. Это событие в краткосрочной перспективе отрицательно скажется на выручке компаний мобильной связи. Тем не менее сотовые операторы обладают достаточно сильными позициями на рынке и могут нивелировать негативный эффект, стимулируя переход трафика с фиксированных сетей на мобильные, а также повышая тарифы на звонки внутри мобильных сетей и за межсетевые соединения. стр.6

СВЯЗЬИНВЕСТ

Министр связи планирует продажу Связьинвеста на 2006 г.

..... стр.5

ВЫМПЕЛКОМ

Налоговые претензии: дежавю

..... стр.7

СТАТИСТИКА

..... стр.8

Новости

✦ Группа «ПИК» вместе с ростовской компанией «Ростовгорстрой» учредила фирму «Ростовкапстрой». Участники рынка считают, что столичному застройщику это позволит закрепиться на рынке Ростова-на-Дону. [Ведомости]



Новости

- ✦ ТНК-ВР планирует занять 1,8 млрд долл. для рефинансирования текущей задолженности. [Интерфакс]
- ✦ Трансмашхолдинг приобрел 100% акций инжиниринговой компании Fahrzeugtechnik Dessau. Эта сделка дает компании возможность получения доступа к новейшим европейским технологиям в области разработки и производства современного рельсового транспорта, узлов и комплектующих. Кроме того, Fahrzeugtechnik Dessau и сама является производителем. Поэтому покупка дает Трансмашхолдингу выход на транспортные рынки колеи 1435 мм — таков размер колеи железнодорожных путей в Европе. Сумма сделки не раскрывается. [Ведомости]
- ✦ Рейтинговое агентство Fitch присвоило предстоящему выпуску рублевых облигаций НОМОС-БАНКА рейтинг «A-(rus)». [Fitch]
- ✦ Группа «ПИК» вместе с ростовской компанией «Ростовгорстрой» учредила фирму «Ростовкапстрой». Участники рынка считают, что столичному застройщику это позволит закрепиться на рынке Ростова-на-Дону. [Ведомости]
- ✦ 22 июня 2006 года состоится аукцион по продаже ОБР № 4-03-30BR0-4 с обязательством обратного выкупа в объеме 20 млрд руб. [Cbonds]
- ✦ Рейтинговое агентство Fitch изменило прогноз по рейтингу Росбанка на «Позитивный». [Fitch]



Рынок рублевых облигаций КОММЕНТАРИИ ПО РЫНКУ

Прошедшим днем

В корпоративном секторе приостановились продажи в голубых фишках, стабилизировавшихся на умеренных торговых оборотах в отличие от второго эшелона, цены которого вчера падали накануне крупных налоговых платежей.

Не слишком уверенно чувствовал себя муниципальный сектор – не считая технических сделок в выпуске Москва-36, основные события разворачивались в длинных выпусках Московской области, потерявших вчера в цене 10-15 б.п.

Спред рублевого рынка к рынку евробондов продолжает держаться в районе отметки в 50 б.п. при закрепившемся спреде России'30 к UST10.

Treasuries

Коррекция в US Treasuries продолжается, форма кривой казначейских обязательств приняла вид близкий к традиционному за счет снижения доходности коротких нот казначейства, UST10 сейчас находятся в районе отметки 5,124%.

Мы продолжаем придерживаться мнения, что высокий уровень инфляции в США и стабильный темп экономического роста, означают высокую степень вероятности повышения ставки Федом на ближайшем заседании FOMC, а значит дальнейший рост доходности UST неизбежен.

Денежный рынок

Платежи по НДС, которые будут производиться российскими организациями сегодня, вызвали рост ставок overnight до 5% и рост активности сектора РЕПО, в том числе за счет большого объема средств, предоставляемых кредитным организациям ЦБ РФ.

Близится конец полугодия, среди ближайших налоговых выплат, предстоящих российским организациям, выплата НДС во вторник, а также платежи по налогу на прибыль – на следующей неделе. Сейчас ставки денежного рынка находятся на уровне 5% для банков 1-го круга, и мы ожидаем сохранения повышенных ставок в ближайшие дни.

В отличие от прошлого года, когда недостаточный объем средств в системе вызвал период нестабильности на рынке МБК, в настоящий момент остатки на корсчетах, а также банковские депозиты находятся на более чем достаточном уровне, поэтому мы не ожидаем критических колебаний на денежном рынке.

Торговые идеи:

Мы рекомендуем к покупке выпуск **ТМК-3** (8,27% на 20 мес.), поскольку при небольшой дюрации (1,5 года) данный выпуск представляется нам хорошим защитным инструментом на падающем рынке.

Среди других защитных инструментов, рекомендуемыми нами к покупке выпуск **ЭФКО-1** (10,79% на 2,7 мес.).

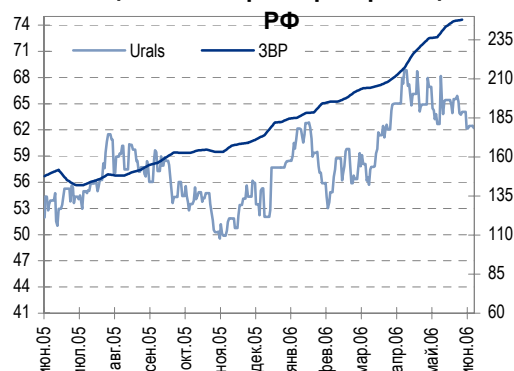
Мы советуем инвесторам также обратить внимание на выпуск облигаций **Росконтракт**, торгующийся в настоящий момент ниже номинала и гарантирующий владельцам доходность к оферте через 2,6 мес. в размере 14%.

Рекомендация покупать сохраняется для выпусков Талосто, Инком-Лада-2 и Мастер-Банк-2.

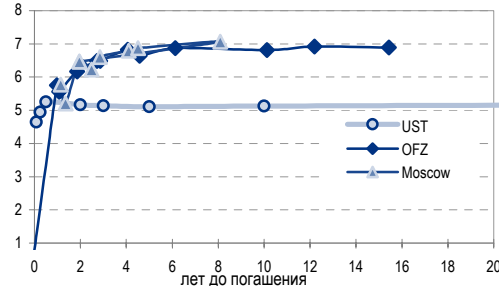
На этой неделе

Коррекция мировых фондовых рынков будет ограничивать оптимизм внутреннего рынка на этой неделе. Кроме того, несмотря на высокий объем ликвидности на финансовом рынке, крупные налоговые платежи могут спровоцировать волну продаж рублевых активов, поэтому мы рекомендуем воздержаться от вложений в длинные голубые фишки и

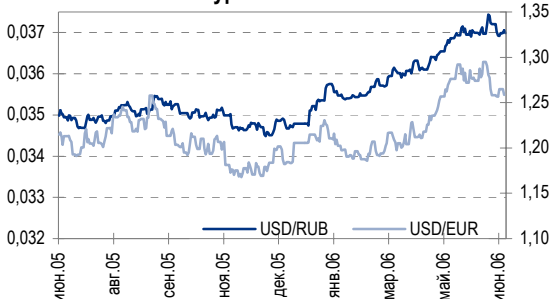
Цены на нефть и резервы ЦБ



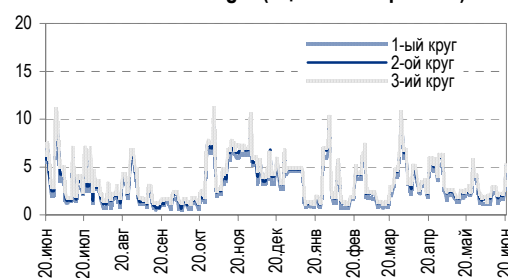
Кривая доходности UST, ОФЗ и Москвы



Курсы валют



Ставки Overnight (оценка ФК Уралсиб)





обратить внимание на среднесрочные инструменты (10-24 мес.) эмитентов с приемлемым кредитным качеством.

Анастасия Залеская, zal_av@uralsib.ru

Экономика

Рекордные темпы роста промышленного производства с ноября 2004 г.

Статистика за май: тенденция ускорения роста сохраняется. В мае 2006 г. российское промышленное производство показало внушительные темпы роста, которые в годовом выражении превысили апрельские, а также оказались выше нашего прогноза и ожиданий рынка. Таким образом, тенденцию ускорения, начавшаяся в апреле нынешнего года, сохранилась. Более того, продемонстрированный результат стал рекордным с ноября 2004 г. Все это – весьма позитивные признаки. В то же время за высокими темпами стоят также причины технического характера.

Промышленное производство в мае выросло на 10,6%. По данным Росстата, в мае 2006 г. промышленное производство увеличилось на 10,6% по сравнению с соответствующим прошлогодним показателем. Это выше, чем наш прогноз, который составлял 7,4%, и консенсусный прогноз рынка, составлявший 5,2%. По отношению к апрелю 2006 г. промышленное производство в мае сократилось на 0,8%. Промышленное производство за пять месяцев 2006 г. оказалось на 4,8% выше соответствующего прошлогоднего показателя. Наш прогноз на 2006 г. – 5,5%.

Обрабатывающие отрасли – основной мотор роста. Обрабатывающие отрасли промышленности, ориентированные главным образом на растущий сейчас внутренний спрос, выросли на 15,1% с уровня мая 2005 г., став основным мотором увеличения производства. Рост в добывающей промышленности составил 3,6%, рост в сфере производства и распределения электроэнергии, газа и воды – 5,8%.

Большее количество рабочих дней и низкая сравнительная база сыграли свою роль. За высокими темпами роста, помимо активизации экономики, стоят также две причины технического характера. Во-первых, в прошедшем мае было больше рабочих дней, чем годом ранее. Во-вторых, сравнение проводилось с низким результатом, показанном в мае 2005 г. (рост на 1,1% к маю 2004 г.).

Владимир Тихомиров, tih_vi@uralsib.ru
Наталья Майорова, mai_ng@uralsib.ru

Газпром

Соглашение о поставках газа в Данию

Газпром и DONG заключили соглашение о поставках газа в Данию. Газпром и DONG, одна из ведущих датских энергетических компаний, заключили контракт о поставках газа Газпрома в Данию.

Продвижение на рынки Дании и Великобритании. По данным СМИ, в соответствии с условиями контракта, Газпром начиная с 2011 г. будет поставлять в Данию 1 млрд куб. м газа ежегодно. Кроме того, с 2007 г. DONG будет ежегодно продавать 0,6 млрд куб. м газа, купленного у Газпрома, в Великобританию.

Каюс Рапану, rap_ca@uralsib.ru
Алексей Кормщиков, kor_an@uralsib.ru
Анна Юдина, udi_an@uralsib.ru



ГАЗПРОМ

Переговоры с Shell о строительстве газоперерабатывающего завода

Намеченная перерабатывающая мощность – 12 млрд куб. м в год. Газпром и Royal Dutch/Shell ведут переговоры о строительстве в Западной Сибири завода по переработке газа в жидкое топливо, сообщил вчера заместитель председателя правления Газпрома Александр Рязанов. Стоимость строительства может достигнуть 7–8 млрд долл. Предполагаемая перерабатывающая мощность завода – 12 млрд куб. м газа в год.

*Каюс Папану, rap_ca@uralsib.ru
Алексей Кормицков, kor_an@uralsib.ru
Анна Юдина, udi_an@uralsib.ru*

ЕВРАЗ

Абрамович – владелец 41% акций

Впереди – дальнейшая консолидация отрасли. Новость о покупке Абрамовичем 41% акций Евраза была ожидаемой, СМИ сообщали о переговорах, ведущихся с основными акционерами компании. Так или иначе, состоявшаяся сделка, по нашему мнению, может вызвать волну консолидаций в российском металлургическом секторе, центром которых станет Евраз.

Факт покупки Абрамовичем 41% акций Евраза подтвержден. Вчера Евраз объявил об изменении структуры собственности в результате сделки по продаже основными акционерами Евраза около 41% акций компании. Также Евраз подтвердил информацию о том, что покупателем пакета стала Greenleas International Holdings Limited, которая контролируется Millhouse Capital, представляющей интересы известного предпринимателя и губернатора Чукотской АО Романа Абрамовича.

Абрамович сделал в сталелитейном бизнесе лишь первый шаг? На наш взгляд, Абрамович не остановится на покупке неконтрольного пакета акций Евраза, – скорее всего, мы станем свидетелями дальнейших сделок по слиянию и поглощению в отрасли. Мы полагаем, что Евраз может стать одним из центров мировых консолидационных процессов. Потенциальные объекты поглощения, по нашему мнению, Мечел, металлургический холдинг Алишера Усманова (Лебедянский ГОК, Михайловский ГОК, Уральская сталь и ОЭМК) и British-Dutch Corus.

*Вячеслав Смольянинов, smo_vb@uralsib.ru
Кирилл Чуйко, chu_ks@uralsib.ru
Дмитрий Смолин, SmolinDV@uralsib.ru*

СВЯЗЬИНВЕСТ

Министр связи планирует продажу Связьинвеста на 2006 г.

Низкая вероятность приватизации. Министр связи Леонид Рейман полагает, что приватизация Связьинвеста состоится в 2006 г. Это мнение министра противоречит планам правительства и отражает отсутствие согласия по данному вопросу. Вероятность продажи Связьинвеста в 2006 г. невелика. При нынешних обстоятельствах мы полагаем, что инвесторам следует больше обращать внимание на сильные с фундаментальной точки зрения МРК, так как эти компании уже начали развивать современные услуги связи и сокращать затраты. В этом смысле стоит присмотреться к СЗТ и Сибирьтелекому.

Рейман надеется, что приватизация состоится в 2006 г. Министр связи Леонид Рейман вчера выразил надежду, что приватизация Связьинвеста

Мы полагаем, что инвесторам следует больше обращать внимание на сильные с фундаментальной точки зрения МРК



все же может состояться в 2006 г. Он также добавил, что по-прежнему существует вероятность того, что парламент этим летом примет поправки в закон «О связи», которые будут гарантировать права «спецпользователей».

Правительство, возможно, рассмотрит поправки к закону в декабре. В июне было объявлено о решении правительства рассмотреть поправки к закону «О связи» только в декабре нынешнего года и направить документ для утверждения в Думу в апреле 2007 г. Совет безопасности РФ потребовал, чтобы права «спецпользователей» были защищены федеральным законом, который должен вступить в силу до того, как Связьинвест будет включен в приватизационный перечень. Судя по плану работы правительства, приватизация Связьинвеста может быть отложена до 2007-2008 гг.

*Константин Чернышев, che_kb@uralsib.ru
Станислав Юдин, yud_sa@uralsib.rul*

Мобильная связь

Система «платит звонящий» не оправдала ожиданий мобильных операторов

Негативное краткосрочное влияние на выручку будет нивелировано в дальнейшем. Несмотря на все усилия сотовых операторов добиться более выгодных тарифов по системе «платит звонящий», ФСТ установила тариф для конечных абонентов, предполагающий тариф за межсетевое соединение ниже уровня, предложенного мобильными операторами. Это событие в краткосрочной перспективе отрицательно скажется на выручке компаний мобильной связи. Тем не менее сотовые операторы обладают достаточно сильными позициями на рынке и могут нивелировать негативный эффект, стимулируя переход трафика с фиксированных сетей на мобильные полностью в сотовые сети, а также повышая тарифы на звонки внутри мобильных сетей и за межсетевые соединения. Сотовые операторы уже предприняли некоторые шаги в данном направлении.

Тарифы за звонки с фиксированной на мобильную связь. Вчера ФСТ установила межсетевые тарифы для конечных пользователей на звонки с фиксированной сети на мобильную: максимальный их размер составляет 1,5 руб. за минуту (0,056 долл.), минимальный – 0,75 руб. за минуту (0,028 долл.). Более высокие тарифы в виде исключения были введены в самых отдаленных северных регионах.

Компромисс, предложенный мобильными операторами, был отвергнут. В мае Вымпелком и МТС предложили Минсвязи и Связьинвесту компромиссный вариант, согласившись на более низкие тарифы на звонки с фиксированной на мобильную сети до 0,04 долл. за минуту при условии, что с июля 2007 г. тарифы будут повышены до 0,05 долл. за минуту. Ранее мобильные операторы хотели установить тарифы на уровне 0,05-0,06 долл. за минуту. Однако максимальный тариф на звонки с фиксированной сети на мобильную для конечных потребителей, составляющий 1,5 руб. за минуту, основан на рекомендации Россвязьнадзора по межсетевым тарифам на данную услугу в размере лишь 0,95 руб. за минуту (0,035 долл.).

Система «платит звонящий»: краткосрочный негативный эффект, но не все так плохо. По оценке сотовых операторов, сектор мобильной связи может потерять около 1,1 млрд долл. годовой выручки из-за введения в июле нынешнего года системы «платит звонящий», если тариф за звонки с фиксированной связи на мобильную будет установлен ниже критической отметки в 0,05-0,06 долл. за минуту. Однако данный уровень, на наш взгляд, не учитывает платежи, отчисляемые операторами фиксированной связи мобильным с июля 2006 г. за терминацию звонков с фиксированной сети на мобильную, и, возможно, был завышен мобильными операторами

Тариф, установленный ФСТ для конечных абонентов, предполагает, что тариф за межсетевое соединение будет ниже уровня, предложенного мобильными операторами



с целью добиться более выгодных тарифов за межсетевые соединения. Согласно представителям мобильных операторов, на долю трафика с фиксированной связи на мобильную приходится 10-12% совокупного трафика мобильной связи и 7–11% суммарной выручки. На наш взгляд, принцип «платит звонящий» будет стимулировать использование мобильной связи и способствовать увеличению внутрисетевого мобильного трафика. Кроме того, у сотовых операторов останется возможность повышения тарифов и увеличения выручки за счет перехода с долларовых тарифов на рублевые. Уже начатое выравнивание тарифов нивелирует негативный эффект от системы «платит звонящий».

*Константин Чернышев, che_kb@uralsib.ru
Станислав Юдин, yud_sa@uralsib.rul*

Вымпелком

Налоговые претензии: дежавю

Эффект незначительный, ожидается положительный исход. Предъявление налоговых претензий к Вымпелкому, хотя и неприятная новость, вряд ли она омрачит инвесторам настроение. Размер потенциальных налоговых недоимок за 2003–2004 г. незначителен и составляет менее 0,5% рыночной капитализации сотового оператора. Кроме того, учитывая, что раньше Вымпелкому удавалось отстаивать свои интересы, и новые налоговые претензии, на наш взгляд, не будут иметь для компании ощутимых материальных последствий.

«Чистая» налоговая задолженность за 2003–2004 г. равна 42 млн долл. Как сообщает Интерфакс, в июне 2006 г. в результате проверок ФНС предъявила Вымпелкому предварительные налоговые претензии на сумму 71 млн долл., 56 млн долл. из которых – задолженность по налогам, и 15 млн долл. – штрафы и пени. Кроме того, в июне нынешнего года налоговики объявили о том, что удовлетворили встречное требование Вымпелкома, касающееся размера налоговых выплат за 2003-2004 гг., и вернут компании 29,4 млн долл. Таким образом, итоговый размер потенциальной налоговой задолженности Вымпелкома составил 42 млн долл.,

Малоощутимый эффект, рабочая ситуация. Налоговые недоимки на сумму в 42 млн долл. – относительно немного для Вымпелкома. Это всего 0,5% от текущей рыночной капитализации компании, 2,8% ее EBITDA и 7,2% чистой прибыли за 2005 г. Сложившаяся ситуация смотрится как рабочий диалог между сотовым оператором и регулятором, и мы не стали бы искать другую подоплеку этих событий.

Успешный опыт разрешения споров с налоговой службой. В конце 2004 г. Налоговая служба предъявила Вымпелкому претензии за 2001-2002 гг. в размере около 176 млн долл. Благодаря посредничеству официальных представителей Норвегии и правительства РФ (в лице министра экономического развития Германа Грефа, министра финансов Алексея Кудрина и его заместителя Сергея Шаталова), изначальный размер налоговой задолженности был значительно сокращен – со 158 млн долл. за 2001 г. до 17 млн долл. и с 20,9 млн долл. за 2002 г. до 17,1 млн долл. На рынке циркулировали слухи о том, что предъявление налоговых претензий – это попытка использовать Налоговую службу как инструмент давления на Альфа Групп (нынешнее название Altimo) из-за конфликта последней с IPOC по поводу 25% акций МегаФона. Altimo владеет 33% акций Вымпелкома и 25% акций МегаФона.

*Константин Чернышев, che_kb@uralsib.ru
Станислав Юдин, yud_sa@uralsib.rul*



Рынок рублевых облигаций

Выпуск	Объем выпуска, млн. руб.	Купонная ставка, %	Дата			Месяцев до		Цена	Изм.	Торговый объем, руб.	Котировки		Доходность, %				DVO1	Рейтинг		Сред. бп
			купона	оферты	погаш.	офрт.	погаш.				покупка	продажа	офрт.	погаш.	HPR	текущ.		S&P/M	Уралсиб	
КОРПОРАТИВНЫЕ ОБЛИГАЦИИ																				
ГОСКомпании																				
Аижк	1 070	11,00	01.дек.06		01.дек.08		29,9													
Аижк-2	1 500	11,00	01.авг.06		01.фев.10		44,1													
Аижк-3	2 250	9,40	15.июл.06		15.окт.10		52,6	106,30	0,55	3 189	105,85	106,35			7,30	8,84	2,71		86	
Аижк-4	900	8,70	01.авг.06		01.фев.12		68,4				105,75	106,75								
Аижк-5	2 200	7,35	15.июл.06		15.окт.12		77,0					99,80								
Аижк-6	2 500	7,40	15.июл.06		15.июл.14		98,3													
ВТБ-4	5 000	6,50	21.сен.06		19.мар.09		33,5													
ВТБ-5	15 000	6,20	27.июл.06	26.апр.07	17.окт.13	10,4	89,2				99,80	100,15							BBB/Baa2	
Газпром-3	10 000	8,11	22.июл.06		18.январ.07		7,1				100,00								BBB/Baa2	
Газпром-4	5 000	8,22	16.авг.06		10.фев.10		44,4	103,96	0,19	43 661 100	103,31	103,75			7,09	7,91	3,14		BB+/Baa2	
Газпром-5	5 000	7,58	10.окт.06		09.окт.07		15,9	101,40	-0,40	2 028	101,40	101,70			6,54	7,48	1,21		BB+/Baa2	
Газпром-6	5 000	6,95	10.авг.06		06.авг.09		38,1	99,76	-0,07	217 905 536	99,60	99,85			7,16	6,97	2,67		BB+/Baa2	
РЖД-2	4 000	7,75	06.дек.06		05.дек.07		17,8	101,50	0,10	1 015	101,35	101,50			6,76	7,64	1,34		BBB-/ruAA+/Baa2	
РЖД-3	4 000	8,33	06.дек.06		02.дек.09		42,1				103,55	104,00							BBB-/ruAA+/Baa2	
РЖД-4	10 000	6,59	14.дек.06		14.июл.07		12,0	100,15	0,00	113 077 852	100,05	100,15			6,53	6,42	6,58	0,91	BBB-/ruAA+/Baa2	
РЖД-5	10 000	6,67	28.июл.06		23.январ.09		31,6			9 731 520	99,02	99,20							BBB-/ruAA+/Baa2	
РЖД-6	10 000	7,35	15.ноя.06		10.ноя.10		53,5	100,45	0,09	218 085 061	100,45	100,55			7,36	7,32	3,59		BBB-/ruAA+/Baa2	
РЖД-7	5 000	7,55	15.ноя.06		07.ноя.12		77,8	101,60	0,10	71 336 520	101,30	101,54			7,36	7,43	4,92		BBB-/ruAA+/Baa2	
ФСК ЭЭС	5 000	8,80	20.июн.06		18.дек.07		18,2												BBB-/ruAA+/Baa2	
ФСК ЭЭС-2	7 000	8,25	27.июн.06		22.июн.10		48,8			47 168 400	102,37	102,45							BBB-/ruAA+/Baa2	
ФСК ЭЭС-3	7 000	7,10	15.дек.06		12.дек.08		30,2	99,36	-0,01	22 353 951	99,25	99,35			7,52	7,15	2,14		BBB-/ruAA+/Baa2	
сырье																				
Итера	1 200	9,75	07.дек.06		07.дек.07		17,9	101,13	-0,01	518 795	101,20	101,40			9,10	9,64	1,30			
Лукойл	6 000	7,25	21.ноя.06	20.ноя.07	17.ноя.09	17,3	41,6	100,83	-0,12	59 504 525	100,50	101,00		6,73	7,09	7,19	2,91		BB/ruAA/Baa2	
Новатэк	1 000	9,40	30.ноя.06		30.ноя.06		5,5				100,00									
РуссНефть	7 000	9,25	15.дек.06	12.дек.08	10.дек.10	30,2	54,5	101,26	0,04	248 196 233	101,15	101,23		8,86		9,13	2,12			
СУЭК-2	1 000	8,50	17.авг.06		15.фев.07		8,0				100,10	100,35								
Татнефть-3	1 500	12,00	01.июл.06		01.июл.06		0,4	102,70	2,40	10 270		102,70			-48,03	-64,75	11,68	0,07	B-	
ТНК-ВР	3 000	15,00	28.ноя.06		28.ноя.06		5,4					104,40							BB/Baa2	
Удмуртнефть	1 500	9,50	01.сен.06	01.дек.06	01.мар.08	5,5	20,7	99,94	-0,06	2 998 050	99,93	99,99		9,98	9,59	9,51	0,41			
металлургия																				
Амурметалл	1 500	9,80	31.авг.06		26.фев.09		32,8	100,69	0,04	63 247 200	100,65	100,75				9,73				
Маир	500	12,30	04.июл.06		03.апр.07		9,6				100,55	100,60								
Макси-Групп	3 000	11,25	14.сен.06	13.сен.07	12.мар.09	15,0	33,2	98,36	-0,34	29 831 416	98,50	98,67		13,09		11,44	1,04			
РусАлФин-2	5 000	8,00	20.ноя.06		20.май.07		11,2	100,60	-0,05	142 854	100,60	100,75			7,43	7,25	7,95	0,85		
РусАлФин-3	6 000	7,20	21.сен.06		21.сен.08		27,5					99,05							NR	
Северсталь	3 000	8,10	29.июн.06		28.июн.07		12,5					101,55							BB/ruAA/Baa2	
ТЧМ-2	1 000				02.дек.07		17,7	100,00	0,00	10 100 000	100,00	100,30							NR	
Хайленд Голд	750	12,00	05.июл.06	04.окт.06	02.апр.08	3,6	21,8	100,03	0,01	7 002 000		100,02		12,41	11,61	12,00	0,26			
телекоммуникации																				
ВолгаТел-2	3 000	8,20	05.дек.06	02.дек.08	30.ноя.10	29,9	54,2	99,00	0,17	2 970 000	99,00	99,09		8,85		8,28	2,07		BB/ruAA/Baa2	
ВолгаТел-3	2 300	8,50	05.дек.06		30.ноя.10		54,2	99,13	0,15	5 948 000	99,00	99,09			8,99	8,57	2,77		BB/ruAA/Baa2	
Дальсвязь	1 000	13,00	15.ноя.06		15.ноя.06		5,0				101,90	102,10							B+	
Дальсвязь-2	2 000	8,85	06.дек.06	04.июн.10	30.май.12	48,2	72,4												B-	
Дальсвязь-3	1 500	8,60	06.дек.06		03.июн.09		36,0												B-	
МГТС-4	1 500	7,10	25.окт.06	25.апр.07	22.апр.09	10,3	34,6				100,07	100,28							BB-/ruAA-/Baa3	
МГТС-5	1 500	8,30	28.ноя.06	29.май.07	25.май.10	11,5	47,9				101,18	101,50							BB-/ruAA-/Baa3	
Мегафон-2	1 500	9,28	11.окт.06		11.апр.07		9,9			6 259 682		102,80							B+	
Мегафон-3	3 000	9,25	17.окт.06		15.апр.08		22,2				102,65	103,00							BB-/ruAA-	
С-3Тел-2	1 500	7,50	05.июл.06		03.окт.07		15,7												BB-/ruAA-	
С-3Тел-3	1 500	9,25	31.авг.06	28.фев.08	24.фев.11	20,6	57,0					102,90							BB-/ruAA-	
Сибирьтел-3	1 530	14,50	14.июл.06		14.июл.06		0,8	100,51	-0,01	59 103 911	100,40	100,52			6,81	6,61	14,43	0,07	B+	
Сибирьтел-4	2 000	12,50	06.июл.06		05.июл.07		12,7	104,36	-0,02	26 090	104,35	104,55			8,21	11,98	0,98		B	
Сибирьтел-5	3 000	9,20	27.окт.06		25.апр.08		22,5	101,51	-0,05	19 280 800	101,25	101,93			8,46	9,06	1,64		B	
Сибирьтел-6	2 000	7,85	21.сен.06	23.сен.08	16.сен.10	27,6	51,7	98,43	-0,07	14 765 000	98,04	98,50		8,76		7,98	1,92		B	
СМАРТС-2	500	15,00	26.июн.06	26.июн.06	26.июн.07	0,2	12,4												B-	
СМАРТС-3	1 000	14,10	03.окт.06	06.окт.06	29.сен.09	3,6	39,9	99,99	-0,16	2 122 700		100,00		14,02	13,36	14,10	0,27		B-	
Таттелеком	600	11,75	08.авг.06		06.май.07		10,7				102,30	103,00							B-	
УрСИ-6	3 000	14,25	18.июл.06		18.июл.06		1,0	100,68	0,16	50 306 163	100,55	100,56			5,47	5,33	14,15	0,08	B+	
УрСИ-4	3 000	9,99	02.ноя.06		01.ноя.07		16,7	102,62	-0,10	90 652 773	102,51	102,70			8,08		9,73	1,25	B+	
УрСИ-5	2 000	9,19	19.окт.06		17.апр.08		22,3				101,25	101,45							B+	
УрСИ сер06	2 000	8,20	23.ноя.06	20.ноя.08	17.ноя.11	29,5	65,9	99,40	-0,20	994 000	99,20	99,94		8,65		8,25	2,06		B+	
УрСИ-7	3 000	8,40	19.сен.06	17.мар.09	13.мар.12	33,4	69,8				99,15	99,30							B+	
Центртел-3	2 000	12,35	15.сен.06		15.сен.06		2,9	101,00	-0,10	7 348 152	100,90	101,14			8,11	7,87	12,23	0,23	B-/ruBBB-	
Центртел-4	5 623	13,80	19.авг.06		21.авг.09		38,6	113,03	-0,12	35 923 310	112,82	113,00			9,18		12,21	2,81	B-/ruBBB-	
ЦентТелеграф	500	16,00	22.авг.06		22.авг.06		2,1	101,00	0,00	65 706 575	100,70	101,20			10,50	10,07	15,84	0,16	B	
ЮТК	1 500	14,24	14.сен.06		14.сен.06		2,9	100,85	-0,13	89 111 184	100,85	101,00								



Рынок рублевых облигаций

Выпуск	Объем выпуска, млн. руб.	Купонная ставка, %	Дата			Месяцев до		Цена	Изм.	Торговый объем, руб.	Котировки		Доходность, %				DVO1	Рейтинг		Сред. бл
			кулона	оферты	погаш.	офрт.	погаш.				покупка	продажа	офрт.	погаш.	HPR	текущ.		S&P/M	Урал сиб	
КОРПОРАТИВНЫЕ ОБЛИГАЦИИ (продолжение)																				
ОГО-2	1 200	12,95	27.авг.06	26.фев.08	25.фев.09	20,6	32,7	100,10	0,10	1 003 000	99,85	100,01	-50,75	0,78	12,94	2,31		C+	-571	
ОСТ-2	1 000	12,90	09.ноя.06	10.май.07	08.май.08	10,8	23,0	100,35	-0,04	59 207	100,15	100,35	12,55		12,06	12,86	0,78		695	
Отелек-2	1 000	10,25	22.авг.06	21.авг.07	17.фев.09	14,3	32,5				99,00	99,50								
Очаково-2	1 500	8,50	14.сен.06		11.сен.08		27,2	98,90	-0,17	4 785 541	98,80	98,90		9,38	8,59	1,53		B-	307	
ПИТ-1	1 000	12,00	28.сен.06		28.сен.06		3,4											C		
ПИТ-2	1 500	14,25	25.сен.06	25.сен.06	23.мар.09	3,3	33,6	101,35	-0,40	4 358 050	100,00	101,70	9,10		8,81	14,06	0,26	C	494	
ПраймДон	1 000	12,50	11.авг.06		10.ноя.06		4,8	100,00	-0,05	160 000	100,00	100,89		13,06	12,34	12,50	0,35	C+	829	
Талосто	1 000	10,00	08.сен.06	14.сен.07	06.мар.09	15,1	33,0	100,08	0,08	30 016 500	99,90	100,14	10,00		9,99	1,09			414	
Черкизово	2 000	8,85	05.дек.06	02.дек.08	31.май.11	29,9	60,2													
ЭФКО	800	8,00	05.сен.06		05.сен.06		2,6	99,55	0,19	995 500	99,36			10,32	9,93	8,04	0,20	C-	643	
ЭФКО-2	1 500	10,50	28.июл.06	26.янв.07	22.янв.10	7,4	43,8				100,25	100,40						C-		
розничная торговля																				
Виктория	1 500	9,90	03.авг.06	01.фев.07	29.янв.09	7,6	31,8			5 002 500	99,95	100,10								
Детский Мир	1 150	8,50	11.авг.06		29.янв.15		104,9				99,00	99,80								
Дикая Орхидея	1 000	11,30	13.июл.06	12.апр.07	09.апр.09	9,9	34,2	100,00	0,20	4 288 000	99,80	100,05	11,78		11,07	11,30	0,71		630	
Дикси	3 000	9,25	21.сен.06		17.мар.11		57,7			2 686 500	99,31	99,60								
Инком-Лада	700	17,00	24.авг.06	14.дек.06	22.ноя.07	5,9	17,4	102,27	-0,68	414 510	102,15	102,30	10,58		10,00	16,62	0,44	C	562	
Инком-Лада-2	1 400	11,75	18.авг.06	16.фев.07	12.фев.10	8,1	44,5	100,20	0,06	1 001 950	100,11	100,25	11,91		11,31	11,73	0,58	C	667	
Копейка	1 200	9,75	20.июн.06	19.дек.06	17.июн.08	6,1	24,3													
Копейка-2	4 000	8,70	23.авг.06	18.фев.09	15.фев.12	32,5	68,9	99,25	-0,24	19 850 000		99,20	9,33		8,77	2,19		B-/ruBBB	280	
Магнит	2 000	9,34	22.ноя.06		19.ноя.08		29,5	101,65	0,33	5 084 534	101,45	101,80		8,75	9,19	2,08		B-/ruBBB	216	
Марта-Финанс	700	14,84	23.ноя.06		22.май.08		23,4	104,00	-0,50	1 040 000	100,39	104,00		12,81	14,27	1,61			658	
Марта-Финанс-2	1 000	11,75	06.дек.06	07.июн.07	06.дек.09	11,8	42,2	99,68	-0,22	1 993 500		99,50	12,46		12,07	11,79	0,84		674	
Матрица	1 200	12,32	13.дек.06	13.июн.07	10.дек.08	12,0	30,2				99,10	99,60								
МИР	1 000	9,89	27.июн.06	27.дек.06	27.дек.07	6,4	18,5													
Монетка	1 000	10,70	16.ноя.06	15.ноя.07	14.май.09	17,1	35,3													
Перекресток	1 500	8,81	11.июл.06	11.июл.06	08.июл.08	0,7	25,0	100,00	-0,10	25 999 000	100,00	100,20	8,83		8,48	8,81	0,06		541	
Пятерочка	1 500	11,45	15.ноя.06		12.май.10		47,4													
Пятерочка-2	3 000	9,30	20.июн.06		14.дек.10		54,6													
Техносила	2 000	9,50	30.ноя.06	29.май.08	27.май.10	23,7	47,9													
сервис																				
ДжЭфСи-2	1 200	13,00	05.дек.06	26.дек.06	04.дек.07	6,3	17,8	101,64	-0,11	4 472 133	101,61	101,70	9,61		9,33	12,79	0,48	B-	C+	
Евросервис	1 500	14,00	20.июн.06	19.дек.06	18.дек.07	6,1	18,2													
КААД-2	3 000	11,59	23.ноя.06	23.ноя.06	22.ноя.08	5,2	23,4	99,19	-0,05	3 483 406	99,10	99,20	14,00		13,47	11,68	0,38	B-/ruBBB-	910	
Лаверна	1 000	12,00	12.окт.06	12.апр.07	08.апр.10	9,9	46,3	99,95	-0,02	21 495 243	99,89	99,93	12,38		11,81	12,01	0,71		690	
ММК-Трансфинанс	650	11,50	13.июл.06	16.янв.07	10.июл.08	7,0	25,1	100,85	0,00	907 650	100,50	101,00	9,89		9,22	11,40	0,53		478	
Мособлгаз	1 000	10,75	22.июн.06		21.дек.08		30,5													
РКС	1 500	9,70	18.окт.06	17.окт.07	15.апр.09	16,2	34,4													
Росинтер-2	400	10,00	05.июл.06		02.июл.08		24,8					100,20							C	
Росинтер-3	1 000	11,00	01.сен.06	01.сен.06	27.авг.10	2,5	51,0													
Санвэй	3 000	11,66	06.дек.06	06.июн.07	03.дек.08	11,7	29,9	101,35	-0,12	663 843	101,40	101,50	10,40		10,09	11,50	0,86		469	
Трансаэрс	2 500	11,65	10.авг.06	09.авг.07	05.фев.09	13,9	32,1	100,69	0,03	70 483	100,50	100,69	11,26			11,57	1,00		545	
ЭйрЮнион	1 500	13,00	15.авг.06	15.май.07	10.ноя.09	11,0	41,3	98,87	0,06	627 849	93,80	98,79	15,13		14,24	13,15	0,75		952	
ЮТэйр	1 000	10,65	22.ноя.06		22.ноя.06		5,2				100,11	100,50								
строительство																				
Адамант	500	13,10	07.дек.06		05.июн.08		23,9	101,30	-0,19	5 564 409	101,30	101,50		12,20		12,93	1,62	B-	592	
Адамант-2	2 000	11,25	24.авг.06	24.май.07	20.май.10	11,3	47,7													
ГлнМосСтрой-2	4 000	11,50	21.сен.06	20.сен.07	17.мар.11	15,3	57,7	100,16	-0,31	58 556 086	100,15	100,25	11,65		11,48	1,08			578	
ЛенСпецСМУ	1 000	12,00	26.окт.06	24.апр.08	22.апр.10	22,5	46,8	99,12	-0,58	853 405	98,46	99,90	12,37		12,11	1,52			622	
ЛСР	1 000	11,00	21.сен.06	22.мар.07	20.мар.08	9,2	21,3	99,40	0,05	1 028 773	99,30	99,99	12,15		11,56	11,07	0,66	C+	676	
Миракс Групп	1 000	12,50	22.авг.06	22.авг.06	19.авг.08	2,1	26,4	100,45	0,00	4 917 028	100,45	100,65	9,89	11,20	9,51	12,44	1,79	B-	466	
ПИК-5	1 120	10,20	22.авг.06	22.май.07	20.май.08	11,2	23,4	99,50	-0,10	7 865 475	99,45	99,65	11,21		10,71	10,25	0,80	C	556	
Стройтрансгаз	3 000	9,60	28.июн.06		25.июн.08		24,6	101,00	-0,25	109 920 400	101,05	101,30		9,25		9,50	1,74		288	
СУ-155	1 500	10,50	29.июн.06		30.мар.07		9,5												C+	
энергетика																				
Башкирэн-2	500	9,50	24.авг.06		22.фев.07		8,3				100,90	101,25							B	
Башкирэн-3	1 500	8,56	03.июл.06		19.мар.09		33,5												B	
Ленэнерго	3 000	10,25	19.окт.06		19.апр.07		10,1	100,98	-0,02	504 900	100,83	100,98		9,17	8,84	10,15	0,76	B-	366	
Мосэнерго-2	5 000	7,65	31.авг.06	23.фев.12	18.фев.16	69,2	117,7	98,70	-0,40	17 272 500	98,60	99,00	8,09		7,75	4,30		B-/ruBBB+	136	
СвердлЭн	500	10,50	31.авг.06		01.мар.07		8,5				100,00	101,00							C	
Татэнерго	1 500	9,65	14.сен.06		13.мар.08		21,1				102,00	102,80								
Якутскэнерго	400	14,00	31.авг.06		31.авг.06		2,4				101,00	101,40							C+	
химия																				
Куйбышевазот-2	2 000	8,80	08.сен.06		04.мар.11		57,3				99,60	99,80								
НИКОСХИМ	1 000	14,00	14.дек.06		14.дек.06		5,9	101,25	0,51	4 050	100,80	101,25		11,61	11,28	13,83	0,44	ruBB	B-	
НКНХ-3	2 000	8,00	01.сен.06		01.сен.07		14,6												B	
НКНХ-4	1 500	9,99	02.окт.06	30.мар.09	26.мар.12	33,8	70,2				101,50								B	
Салават-2	3 000	10,00	14.ноя.06																	



Рынок рублевых облигаций

Выпуск	Объем выпуска, млн. руб.	Купонная ставка, %	Дата			Месяцев до		Цена	Изм.	Торговый объем, руб.	Котировки		Доходность, %				DVO1	Рейтинг		Сред. бп
			кулона	оферты	погаш.	офрт.	погаш.				покупка	продажа	офрт.	погаш.	HPR	текущ.		S&P/M	Уралиб	
КОРПОРАТИВНЫЕ ОБЛИГАЦИИ (продолжение)																				
УВЗ-2	3 000	9,35	04.окт.06	03.окт.07	05.окт.10	15,7	52,3	100,50	-0,02	5 150 369	100,30	100,50	9,11			9,30	1,15		В	322
автопром																				
АвтоВАЗ-2	3 000	9,20	16.авг.06	14.фев.07	13.авг.08	8,0	26,2	101,54	0,75	46 901 993	100,61	100,75	6,85		6,55	9,06	0,62		В	162
АвтоВАЗ-3	5 000	9,70	27.июн.06	27.июн.06	22.июн.10	0,3	48,8												В	
ИжАвто	1 000	10,70	13.сен.06		14.мар.07		8,9	99,25	0,00	17 361 732	99,15	99,25		12,09	11,48	10,78	0,65		С-	673
КамАЗ-2	1 500	8,45	22.сен.06	26.сен.08	17.сен.10	27,7	51,7				99,41	99,90							С	
СОК-Авто	1 100	12,60	26.окт.06	26.окт.06	24.апр.08	4,3	22,5	99,90	0,03	512 487	99,61	99,90	13,19		12,66	12,61	0,32		В	860
СС-Авто	1 500	11,25	27.июл.06	25.янв.07	21.янв.10	7,3	43,7													
производство																				
Арнест	600	10,30	25.окт.06	25.апр.07	29.апр.09	10,3	34,8				99,71	100,20								
АЦБК	500	13,50	07.сен.06		07.сен.06		2,7				100,71	101,35							В-	
АЦБК-Инвест-2	500	11,80	22.авг.06	21.ноя.06	20.май.08	5,2	23,4			20 127 000		100,00							В-	
Волга	1 500	12,00	12.сен.06		13.мар.07		8,9	101,56	-0,14	50 780	101,56	101,65		9,93	9,42	11,82	0,67		В	458
ГОТЭК-2	1 500	9,90	22.июн.06	23.июн.06	18.июн.09	0,1	36,5												С-	
ЛОМО-2	700	14,20	11.июл.06		11.июл.06		0,7	100,01	0,00	534 032	100,00	100,08		14,06	13,21	14,20	0,06		D+	1064
ОМК	3 000	9,20	07.дек.06		12.июн.08		24,1	101,86	-0,14	560 203	101,86	102,50		8,33	9,03	9,03	1,75		В	200
Росконтракт	700	11,70	05.сен.06	05.сен.06	04.сен.07	2,6	14,7	99,65	-0,04	502 244	99,65	99,85	14,04	12,56	13,33	11,74	0,19		C+	1016
РусТекстиль	500	18,80	12.сен.06		12.сен.06		2,8	101,42	0,45	7 006 105	100,90	101,40		12,49	11,94	18,54	0,22		C-	851
РусТекстиль-2	1 000	12,75	07.сен.06		05.мар.09		33,0	98,90	0,21	2 541 730	97,11	98,90		13,84		12,89	1,54		C-	752
РусТекстиль-3	1 200	12,00	24.окт.06	01.ноя.07	20.окт.09	16,7	40,6	97,90	-0,07	10 786 631	97,50	97,95	13,98			12,26	1,12		C-	805
СалаватСтекло	750	11,60	26.сен.06	26.сен.06	25.мар.08	3,3	21,5			10 340 000	100,00	103,65								
СалаватСтекло-2	1 200	9,28	01.ноя.06	31.окт.07	28.окт.09	16,6	40,9				99,45	99,65								
СвобСокол	600	11,75	23.ноя.06		22.ноя.07		17,4	102,21	2,21	3 567 250	100,00	100,75		10,29		11,50	1,26			433
СЗЛК	300	13,90	13.июл.06		13.июл.06		0,8	100,00	1,00	11 000		99,99		13,95	13,11	13,90	0,06		С	1052
ТМК	2 000	10,30	20.окт.06		20.окт.06		4,1	100,61	-0,14	553 355	100,60	100,70		8,53	8,30	10,24	0,32		В-	403
ТМК-2	3 000	10,09	26.сен.06	27.мар.07	24.мар.09	9,4	33,6	101,50	-0,15	71 050	101,52	101,60	8,17		7,84	9,94	0,72		В-	276
ТМК-3	5 000	7,95	22.авг.06	19.фев.08	15.фев.11	20,3	56,7			59 847 000	99,65	99,80							В-	
ЧТПЗ	3 000	9,50	21.июн.06	18.июн.08	16.июн.10	24,3	48,6													
ЯТХ	1 000	12,00	27.окт.06	27.окт.06	24.окт.08	4,3	28,6	100,20	0,06	3 006 000	100,20	100,35	11,63		11,22	11,98	0,33		C+	704
финансы																				
Газбанк	750	11,00	21.ноя.06	21.ноя.06	25.ноя.08	5,2	29,7			20 027 500	100,05	100,15							B2	
Газпромбанк	5 000	7,10	03.авг.06		27.янв.11		56,1				97,50	97,85							Baa1/BB	
Зенит	1 000	8,00	22.сен.06		24.мар.07		9,3				99,90	100,09							B1	
Зенит-2	2 000	8,39	16.авг.06		16.фев.09		32,4				99,26	99,65								
Импэкобанк-2	1 000	7,50	20.окт.06	21.апр.07	20.апр.08	10,2	22,4				98,90	100,06							В-/B1	
КИТ Финанс	2 000	10,50	17.дек.06	22.дек.06	18.дек.08	6,2	30,4	100,30	0,03	8 507 446	100,11	100,40	10,11		9,86	10,47	0,46		ССС	510
МастерБанк-2	1 000	11,75	24.ноя.06	25.май.07	23.май.08	11,3	23,5				100,01	100,10								
МИА-2	1 000	9,50	08.авг.06	06.фев.07	09.авг.08	7,7	26,1				99,80	100,20								
МИА-3	1 500	9,40	31.авг.06	30.авг.07	23.фев.12	14,6	69,2				100,00	100,50								
МКБ	500	10,50	26.июл.06		25.апр.07		10,3	100,40	0,09	113 452	100,15	100,40		10,37	9,84	10,46	0,75		B1	484
ММБ-1	1 000	8,30	15.авг.06		13.фев.07		8,0												BB	
МОИА	1 500	9,00	21.июн.06	21.июн.06	21.дек.10	0,1	54,9													
Пробизнесбанк-2	1 000	10,69	01.ноя.06		29.апр.09		34,8				100,00	100,49								
Росбанк	3 000	9,25	15.авг.06	14.фев.07	15.фев.09	8,0	32,4				101,18	101,36							В-/ruBBB-/Ba3	
РСХБанк	3 000	7,50	06.сен.06	06.дек.06	04.июн.08	5,7	23,9					101,45							Ba1	
РСХБанк-2	7 000	7,85	23.авг.06		16.фев.11		56,8	99,75	-0,14	19 950 100		100,00		8,15		7,87	3,64		Ba1	153
РТК Лиз-4	2 250	8,80	10.окт.06		08.апр.08		22,0				100,21	100,40							В-	
РусСтанд-3	2 000	8,40	23.авг.06	01.сен.06	22.авг.07	2,5	14,3				100,00								В+/ruA+/Ba2	
РусСтанд-4	3 000	8,25	01.сен.06		03.мар.08		20,8			34 860 000									В+/ruA+/Ba2	
РусСтанд-5	5 000	7,60	14.сен.06	15.мар.07	09.сен.10	9,0	51,4	99,50	-0,05	9 950 000			8,46		8,16	7,64	0,67		В+/ruA+/Ba2	310
РусСтанд-6	6 000	8,10	16.авг.06	23.авг.07	09.фев.11	14,3	56,5	99,85	-0,20	159 220 999	99,40		8,33		8,11		1,06		В+/ruA+/Ba2	250
ХКФ-2	3 000	8,50	14.ноя.06	15.май.07	11.май.10	11,0	47,4			60 000 000									В-/Ba3	
ХКФ-3	3 000	8,25	22.июн.06	22.мар.07	16.сен.10	9,2	51,7												В-/Ba3	



Рынок рублевых облигаций

Выпуск	Объем выпуска, млн. руб.	Купонная ставка, %	Дата			Месяцев до		Цена	Изм.	Торговый объем, руб.	Котировки		Доходность, %				DVO1	Рейтинг	Сред. бл	
			купона	оферты	погаш.	оферты	погаш.				покупка	продажа	оферты	погаш.	НРР	текущая				
МУНИЦИПАЛЬНЫЕ ОБЛИГАЦИИ																				
Башкортостан-4	500	8,02	14.сен.06		13.сен.07		15,0	100,30	-0,58	42 123 008	100,00	101,50			7,90		8,00	1,12	BB/Ba1	203
Белг обл-31001	2 000	8,38	16.авг.06		10.ноя.10		53,5				101,90	102,20								
Волг обл	600	12,00	14.дек.06		11.июн.09		36,3	106,10	-0,10	831 824	106,10	106,85			8,13		11,31	1,82		182
Волг обл-2	700	6,48	22.июн.06		17.июн.10		48,6													
Воронеж обл-2	500	13,00	16.дек.06		18.июн.09		36,5	112,23	-3,76	1 683 500	112,01	114,40			7,86		11,58	2,72		139
Иркут обл	800	10,50	20.июл.06		22.июл.07		13,3				101,30	101,45							B+	
Иркут обл-2	1 050	10,00	07.сен.06		07.сен.06		2,7				100,55	100,65							B+	
Ирк обл31-1	1 500	10,00	22.июн.06		17.дек.09		42,6												B+	
Ирк обл31-2	900	8,50	25.окт.06		23.окт.08		28,6				100,20	100,65							B+	
Коми-5	500	14,00	24.июн.06		24.дек.07		18,4												-/Ba3	
Коми-6	700	14,00	14.окт.06		14.окт.10		52,6				114,03	116,50							-/Ba3	
Коми-7	1 000	12,00	23.ноя.06		22.ноя.13		90,4				106,40	107,33							-/Ba3	
Коми-8	1 000	9,00	05.сен.06		03.дек.15		115,1				94,40	97,50							-/Ba3	
Костром обл-4	800	12,00	12.сен.06		11.мар.08		21,0			7 081 908	106,12	106,80								
Красноярск-4	630	12,50	27.июл.06		27.окт.06		4,3			3 762 900	101,60	101,90								
Крас край-3	3 000	7,00	04.окт.06		01.окт.08		27,8	99,02	0,02	396 070	99,00	99,12			7,46		7,07	1,57		110
Краснод край	605	10,00	14.ноя.06		15.май.07		11,0				101,87	102,27							B+/ruA+	
Лен обл-2	800	14,01	13.дек.06		08.дек.10		54,4				121,79	127,90							B+/ruA+	
Лен обл-3	1 300	13,50	15.дек.06		05.дек.14		103,0				125,00	128,00							B+/ruA+	
Москва-37	4 000	10,00	23.июн.06		23.сен.06		3,2												BBB/Baa2	
Москва-27	4 000	15,00	20.июн.06		20.дек.06		6,1												BBB/Baa2	
Москва-31	5 000	10,00	20.авг.06		20.май.07		11,2												BBB/Baa2	
Москва-42	3 000	10,00	13.авг.06		13.авг.07		14,0				102,01	107,60							BBB/Baa2	
Москва-40	5 000	10,00	26.июл.06		26.окт.07		16,5					106,35							BBB/Baa2	
Москва-43	5 000	10,00	17.авг.06		17.май.08		23,3	102,51	-5,04	21 511 025	102,51	108,50					9,76	1,66	BBB/Baa2	261
Москва-29	5 000	10,00	05.дек.06		05.июн.08		23,9	106,60	-0,28	15 990	106,70	106,95			6,47		9,38	1,84	BBB/Baa2	17
Москва-36	3 900	10,00	16.дек.06		16.дек.08		30,4	108,80	0,00	767 041 088	104,01	108,85			6,24		9,19	2,34	BBB/Baa2	-33
Москва-47	5 000	10,00	28.июл.06		28.апр.09		34,8	107,95	-2,85	145 777 501	107,75	108,00			6,60		9,26	2,57	BBB/Baa2	13
Москва-41	5 000	10,00	30.июл.06		30.июл.10		50,1				106,01	111,10							BBB/Baa2	
Москва-38	5 000	10,00	26.июн.06		26.дек.10		55,0	110,62	-0,06	61 387 684	111,50	112,90			7,34		9,04	3,91	BBB/Baa2	75
Москва-39	4 800	10,00	21.июл.06		21.июл.14		98,5	109,14	-0,13	79 680 650	109,10	109,15			7,05		9,16	6,12	BBB/Baa2	23
Москва-44	5 000	10,00	24.июн.06		24.июн.15		109,7												BBB/Baa2	
Моск обл-3	4 000	11,00	20.авг.06		19.авг.07		14,2	104,78	-0,27	523 900	104,78	105,00			6,77		10,50	1,11	3B/ruAA/Ba3	94
Моск обл-4	9 600	11,00	25.июл.06		21.апр.09		34,6	110,62	-0,61	300 890	110,00	110,65			7,03		9,94	2,58	3B/ruAA/Ba3	56
Моск обл-5	12 000	10,00	03.окт.06		30.мар.10		46,0	107,00	-0,15	104 456 445	107,00	107,19			7,40		9,35	2,61	3B/ruAA/Ba3	103
Моск обл-6	12 000	9,00	24.окт.06		19.апр.11		58,8	106,27	-0,10	366 981 132	106,25	106,39			7,57		8,47	4,01	3B/ruAA/Ba3	93
Нижегор обл-1	1 000	11,80	02.авг.06		01.ноя.06		4,5	101,78	0,33	20 560 400	101,28	101,50			7,05	6,77	11,59	0,35		239
Нижегор обл-2	2 500	10,24	02.ноя.06		02.ноя.08		28,9	104,00	-0,23	1 041 040	104,00	104,18			7,63		9,85	1,52		140
Новосибирск-2	1 500	12,00	06.сен.06		07.дек.06		5,7	101,83	-0,37	6 160 975	101,90	102,00			8,22	7,92	11,78	0,44		328
Новосибирск-3	1 000	13,00	12.июл.06		14.июл.09		37,4				112,85	113,05								
Новосиб обл	1 500	13,50	27.июл.06		27.июл.06		1,3				100,65	100,80								
Новосиб обл-2	2 000	13,30	31.авг.06		29.ноя.07		17,6	109,36	0,86	12 009 370	106,85	108,00			6,63		12,16	1,38		67
Самар обл-1	1 185	12,00	04.июл.06		04.июл.06		0,5												BB-/ruAA-/Ba2	
Самар обл-2	1 500	6,82	14.сен.06		09.сен.10		51,4	98,19	1,19	3 927 600	103,60	98,80			7,52		6,95	3,38	3-/ruAA-/Ba2	104
Твер Обл-2	600	16,90	24.авг.06		23.ноя.06		5,2	103,62	-0,45	72 534	100,30	104,05			8,48	8,10	16,31	0,41		361
Твер Обл-3	800	7,95	31.авг.06		30.ноя.08		29,8				100,30	100,49								
Томск	300	12,00	24.авг.06		22.ноя.07		17,4	104,04			100,30	104,00							ruA	165
Томск обл-1	500	11,00	27.июл.06		27.июл.06		1,3				100,35	100,45							ruA	
Томск обл-2	600	11,00	13.окт.06		13.окт.07		16,0				103,90	104,38							ruA	
Удмуртия	1 000	8,20	27.июл.06		27.дек.08		30,7			69 465 750	100,50	100,80								
Уфа-3	400	10,03	18.июл.06		18.июл.06		1,0				100,13	100,27							B+/ruA+	
Уфа-4	500	10,03	05.дек.06		03.июн.08		23,8	104,10	-0,02	1 761 372	103,90	104,10			7,88		9,63	1,77	B+/ruA+	159
Хаб край-5	700	10,00	05.июл.06		05.окт.06		3,6				100,65	100,90								
ХМАО-2	3 000	12,00	26.ноя.06		27.май.08		23,6				105,00	109,50							BB/ruAA	
Чувашия-2	500	9,00	12.июл.06		13.апр.07		9,9				100,60	101,30								
Чувашия-4	750	12,33	26.сен.06		27.мар.09		33,7	112,02	-0,16	48 225 150	110,75	112,20			7,58		11,01	2,56	ruA	109
Якутия-3	800	12,00	20.июн.06		17.июн.08		24,3												ruA	
Якутия-5	2 000	9,00	20.июл.06		21.апр.07		10,2	101,68	5,05	50 840	100,65	101,70			6,48	6,20	8,85	0,78	ruA	96
Якутия-25006	2 000	10,00	17.авг.06		13.май.10		47,5				107,41	107,80							ruA	
Якутия-35001	2 500	7,95	20.июл.06		11.апр.13		82,9	100,75	0,05	10 077 015	100,60	100,80			8,02		7,89	4,39	ruA	129
ЯНАО	1 800	11,00	05.авг.06		03.авг.08		25,9	105,00	-1,00	724 500	105,00				7,61		10,48	1,92	BB-/ruAA-	111
Яросл обл-3	1 000	12,00	17.ноя.06		17.ноя.06		5,0				101,55	101,70								
Яросл обл-4	1 000	11,00	23.ноя.06		26.май.09		35,7	107,00	-0,49	32 100	107,00	107,20			7,86		10,28	2,59		138
Яросл обл-34006	2 000	8,35	24.окт.06		19.апр.11		58,8	98,75	-0,15	987 500	98,61	99,00			8,18		8,46	2,97		166

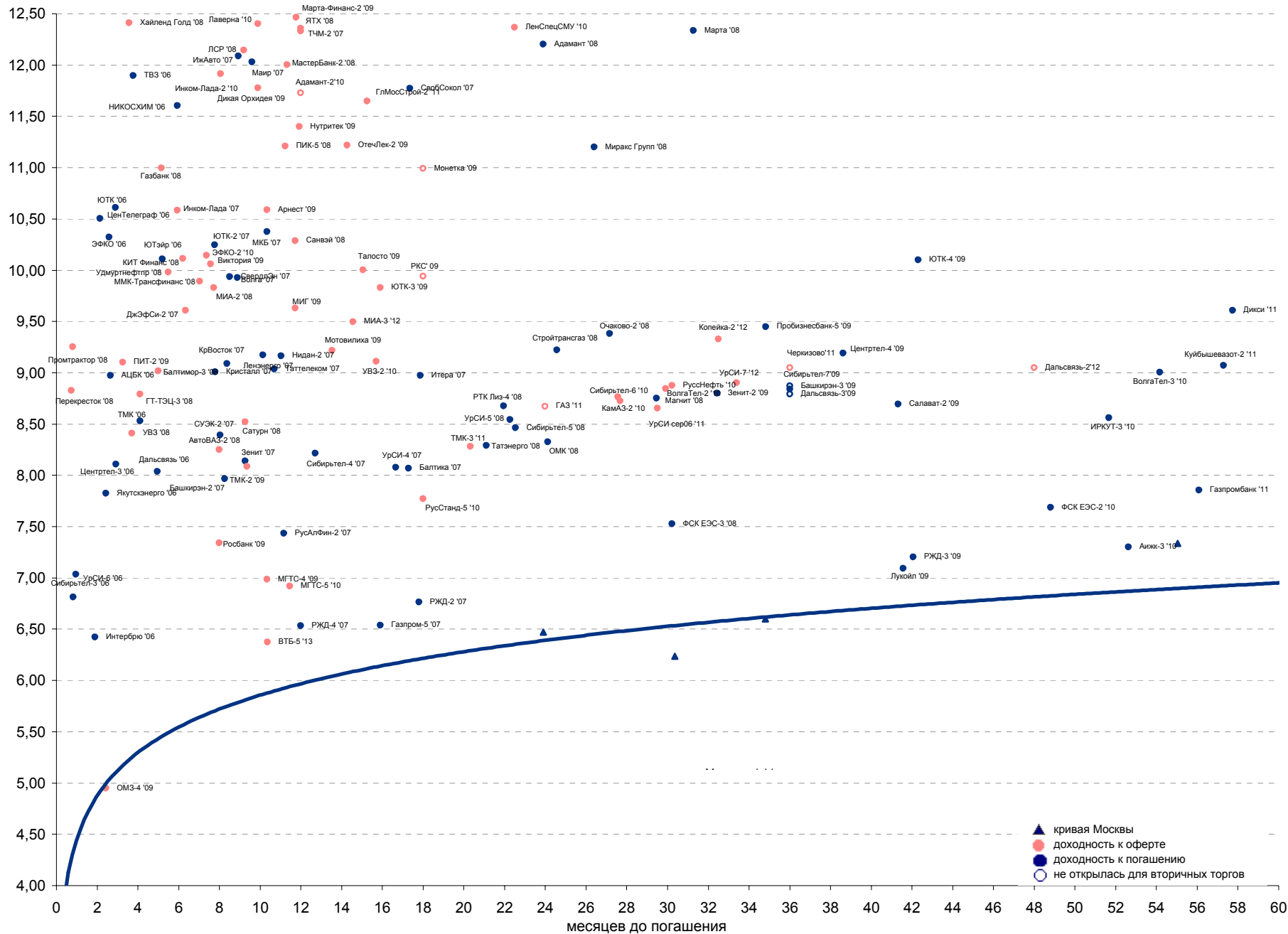


Рынок рублевых облигаций

Выпуск	Объем, тыс. ед.	Купон	Дата погашения	Дата след. Купона	Цена закрытия	Изменение, %	Доходность, %		Спрэд к индикатору, б.п.	Мод. дюрация
							погашения	текущая		
СУВЕРЕННЫЕ ОБЛИГАЦИИ										
Россия '07	\$ 2 400 000	10,00	26.06.2007	26.06.2006	103,90	-0,04	5,96	9,63	68,1	0,91
Россия '10	\$ 2 767 442	8,25	31.03.2010	30.09.2006	104,19	-0,04	6,96	7,92	184,1	3,16
Россия '18	\$ 3 466 671	11,00	24.07.2018	24.07.2006	138,38	-0,12	6,39	7,95	116,7	7,27
Россия '28	\$ 2 500 000	12,75	24.06.2028	24.06.2006	170,01	-0,07	6,65	7,50	140,4	9,85
Россия '30	\$ 18 400 000	5,00	31.03.2030	30.09.2006	106,50	-0,11	6,38	4,69	124,9	7,33
МинФин V	\$ 2 837 000	3,00	14.05.2008	14.05.2007	94,49	0,03	6,17	3,17	89,0	1,75
МинФин VII	\$ 1 750 000	3,00	14.05.2011	14.05.2007	87,00	0,19	6,16	3,45	105,8	4,32
МинФин VIII	\$ 1 322 000	3,00	14.11.2007	14.11.2006	97,39	0,00	4,97	3,08	-31,4	1,34
Aries '07	eur 2 000 000	6,18	25.10.2007	25.10.2006	103,91	0,08	3,43	5,95		0,35
Aries '09	eur 1 000 000	7,75	25.10.2009	25.10.2006	111,59	0,86	3,97	6,95	-115,7	2,84
Aries '14	\$ 2 435 500	9,60	25.10.2014	25.10.2006	124,68	1,91	5,82	7,70	69,3	5,96
МУНИЦИПАЛЬНЫЕ ОБЛИГАЦИИ										
Москва '11	eur 374 000	6,45	12.10.2011	12.10.2006	107,26	-0,24	5,68	6,01	-48,0 / 57,8	4,91
КОРПОРАТИВНЫЕ ОБЛИГАЦИИ										
АЛРОСА '08	\$ 500 000	8,13	06.05.2008	06.11.2006	103,56	-0,08	6,08	7,85	-23,8 / 86,5	1,71
АЛРОСА '14	\$ 500 000	8,88	17.11.2014	17.11.2006	110,33	0,00	7,21	8,04	63,7 / 219,9	5,96
Альфа-Банк '07	\$ 150 000	7,75	09.02.2007	09.08.2006	100,53	0,02	6,85	7,71	88,6 / 156,7	0,59
Банк Москвы '09	\$ 250 000	8,00	28.09.2009	28.09.2006	102,54	0,02	7,11	7,80	30,9 / 198,5	2,79
Банк Москвы '10	\$ 300 000	7,38	26.11.2010	26.11.2006	100,49	0,06	7,24	7,34	35,2 / 213,0	3,70
ВБД '08	\$ 150 000	8,50	21.05.2008	21.11.2006	102,17	0,08	7,26	8,32	93,1 / 204,7	1,73
ВТБ '08	\$ 550 000	6,88	11.12.2008	11.12.2006	101,28	-0,01	6,31	6,79	-24,6 / 113,5	2,24
ВТБ '11	\$ 450 000	7,50	12.10.2011	12.10.2006	103,63	0,04	6,67	7,24	-23,0 / 157,0	3,60
ВТБ '15	\$ 750 000	6,32	04.02.2015	04.08.2006	98,62	0,03	6,75	6,40	31,7 / 216,1	3,10
ВТБ '35	\$ 1 000 000	6,25	30.06.2035	30.06.2006	96,00	0,04	6,56	6,51	-8,8 / 131,5	6,55
Вымпелком '09	\$ 450 000	10,00	16.06.2009	16.12.2006	106,29	-0,09	7,60	9,41	90,4 / 246,6	2,56
Вымпелком '10	\$ 300 000	8,00	11.02.2010	11.08.2006	100,36	-0,03	7,88	7,97	98,0 / 275,1	3,02
Вымпелком '11	\$ 300 000	8,38	22.10.2011	22.10.2006	101,24	-0,20	8,08	8,27	126,0 / 297,8	4,19
Газпром '07	\$ 500 000	9,13	25.04.2007	25.10.2006	102,50	-0,06	6,01	8,90	4,7 / 72,8	0,79
Газпром '09	\$ 700 000	10,50	21.10.2009	21.10.2006	112,46	-0,03	6,29	9,34	-67,9 / 116,2	2,79
Газпром '10	eur 1 000 000	7,80	27.09.2010	27.09.2006	111,20	-0,11	4,82	7,01	-214,3 / -30,2	3,47
Газпром '13	\$ 1 750 000	9,63	01.03.2013	01.09.2006	115,12	-0,03	6,77	8,36	-19,0 / 167,5	4,91
Gazstream '13	\$ 646 500	5,63	22.07.2013	22.07.2006	97,75	0,02	6,02	5,75	-60,4 / 91,9	5,61
Газпром '15	eur 1 000 000	5,88	01.06.2015	01.06.2007	102,20	-0,21	5,56	5,75	-89,9 / 42,7	6,82
Газпром '20	\$ 1 250 000	7,20	01.02.2020	01.08.2006	102,27	-0,03	6,94	7,04	0,0 / 181,1	3,98
Газпром '34	\$ 1 200 000	8,63	28.04.2034	28.10.2006	116,11	-0,21	7,27	7,43	61,8 / 213,9	11,42
Газпромбанк '08	\$ 1 050 000	7,25	30.10.2008	30.10.2006	101,75	0,04	6,43	7,13	-6,9 / 125,1	2,12
Газпромбанк '15	\$ 1 000 000	6,50	23.09.2015	23.09.2006	93,50	-0,33	7,49	6,95	103,1 / 235,7	6,64
Евраз '06	\$ 175 000	8,88	25.09.2006	25.09.2006	100,53	-0,01	6,63	8,83	66,5 / 134,6	0,25
Евраз '09	\$ 300 000	10,88	03.08.2009	03.08.2006	108,61	0,14	7,70	10,01	101,5 / 257,7	2,54
Евраз '15	\$ 750 000	8,25	10.11.2015	10.11.2006	98,81	0,04	8,43	8,35	198,0 / 330,7	6,36
МБРР '08	\$ 150 000	8,63	03.03.2008	03.09.2006	100,22	-0,03	8,47	8,61	224,3 / 324,6	1,51
МДМ-Банк '06	\$ 200 000	9,38	23.09.2006	23.09.2006	100,59	-0,01	6,53	9,32	57,3 / 125,4	0,25
Мегафон '09	\$ 375 000	8,00	10.12.2009	10.12.2006	100,65	0,01	7,78	7,95	90,1 / 268,0	2,97
ММК '08	\$ 300 000	8,00	21.10.2008	21.10.2006	101,90	0,14	7,09	7,85	61,5 / 191,3	2,07
МТС '08	\$ 400 000	9,75	30.01.2008	30.07.2006	103,90	-0,04	7,13	9,38	116,5 / 200,3	1,42
МТС '10	\$ 400 000	8,38	14.10.2010	14.10.2006	101,28	-0,08	8,01	8,27	89,2 / 287,5	3,51
МТС '12	\$ 400 000	8,00	28.01.2012	28.07.2006	98,85	-0,09	8,26	8,09	145,1 / 315,8	4,29
НИКойл '07	\$ 150 000	9,00	19.03.2007	19.09.2006	100,94	0,00	7,64	8,92	167,7 / 235,8	0,69
НОМОС '07	\$ 125 000	9,13	13.02.2007	13.08.2006	100,95	0,05	7,55	9,04	159,1 / 227,2	0,60
Норникель '09	\$ 500 000	7,13	30.09.2009	30.09.2006	100,81	0,00	6,84	7,07	2,0 / 171,5	2,83
Петрокоммерц '07	\$ 120 000	9,00	09.02.2007	10.08.2006	101,33	0,13	6,78	8,88	81,7 / 149,9	0,59
Промсвбанк '06	\$ 200 000	10,25	27.10.2006	27.10.2006	101,05	-0,01	7,03	10,14	107,0 / 181,2	0,34
Промстройбанк '08	\$ 300 000	6,88	29.07.2008	29.07.2006	99,95	0,03	6,90	6,88	50,7 / 177,4	1,88
Промстройбанк '15	\$ 400 000	6,20	29.09.2015	29.09.2006	95,77	-0,05	7,37	6,47	47,0 / 209,0	3,62
РБР '08	\$ 170 000	6,50	11.08.2008	11.08.2006	99,29	0,04	6,86	6,55	45,2 / 173,7	1,91
Росбанк '09	\$ 300 000	9,75	24.09.2009	24.06.2006	104,54	0,12	8,15	9,33	118,3 / 295,6	1,90
Роснефть '06	\$ 150 000	12,75	20.11.2006	20.11.2006	102,74	-0,05	5,82	12,41	-14,4 / 53,7	0,40
РусСтандарт '07	\$ 300 000	8,75	14.04.2007	14.10.2006	101,02	0,06	7,41	8,66	125,0 / 230,7	0,76
РусСтандарт '08	\$ 300 000	8,13	21.04.2008	21.10.2006	99,99	0,01	8,12	8,13	183,3 / 290,7	1,65
Сбербанк '15	\$ 1 000 000	6,23	11.02.2015	11.08.2006	98,20	-0,06	6,79	6,34	-17,5 / 166,6	3,12
Северсталь '09	\$ 325 000	8,63	24.02.2009	24.08.2006	103,10	0,10	7,32	8,37	74,0 / 216,3	2,30
Северсталь '14	\$ 375 000	9,25	19.04.2014	19.10.2006	108,81	0,59	7,72	8,50	109,1 / 259,7	5,54
Сибкадембанк '08	\$ 175 000	9,75	19.05.2008	19.11.2006	101,73	-0,04	8,74	9,58	242,5 / 352,7	1,70
Сибнефть '07	\$ 400 000	11,50	13.02.2007	13.08.2006	103,27	-0,01	6,17	11,14	20,8 / 88,9	0,59
Сибнефть '09	\$ 500 000	10,75	15.01.2009	15.07.2006	109,95	-0,03	6,47	9,78	50,6 / 118,8	2,16
Синек '15	\$ 250 000	7,70	03.08.2015	03.08.2006	99,06	0,23	7,84	7,77	108,8 / 271,6	4,65
Система '08	\$ 350 000	10,25	14.04.2008	14.10.2006	104,54	-0,05	7,51	9,81	154,5 / 238,3	1,61
Система '11	\$ 350 000	8,88	28.01.2011	28.07.2006	102,08	0,01	8,32	8,69	141,6 / 320,9	3,60
ТНК '07	\$ 700 000	11,00	06.11.2007	06.11.2006	105,83	-0,07	6,47	10,39	51,2 / 119,3	1,26
Уралсиб '06	\$ 140 000	8,88	06.07.2006	06.07.2006	100,06	0,01	6,94	8,87	97,5 / 165,7	0,04
ХКФ '08	\$ 150 000	9,13	04.02.2008	04.08.2006	101,03	0,11	8,42	9,03	223,0 / 319,2	1,43

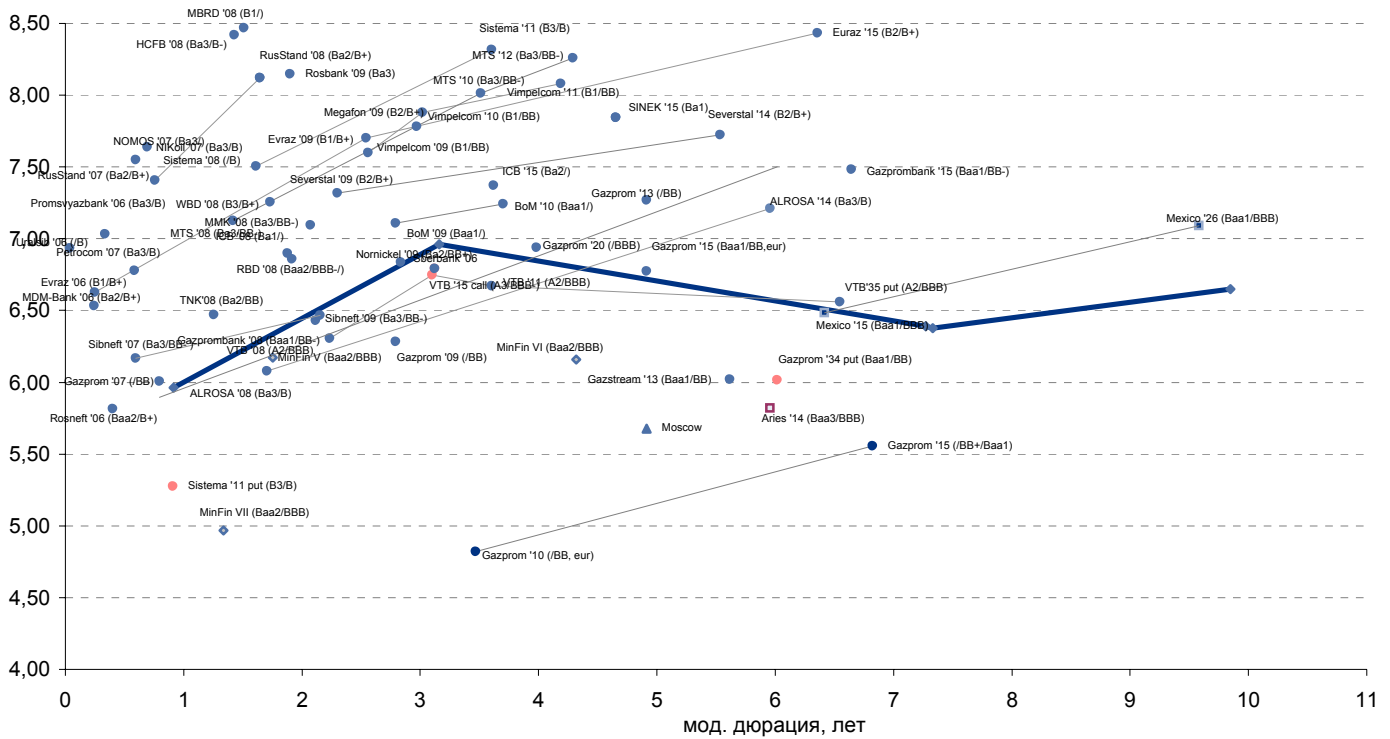


Рынок корпоративных облигаций

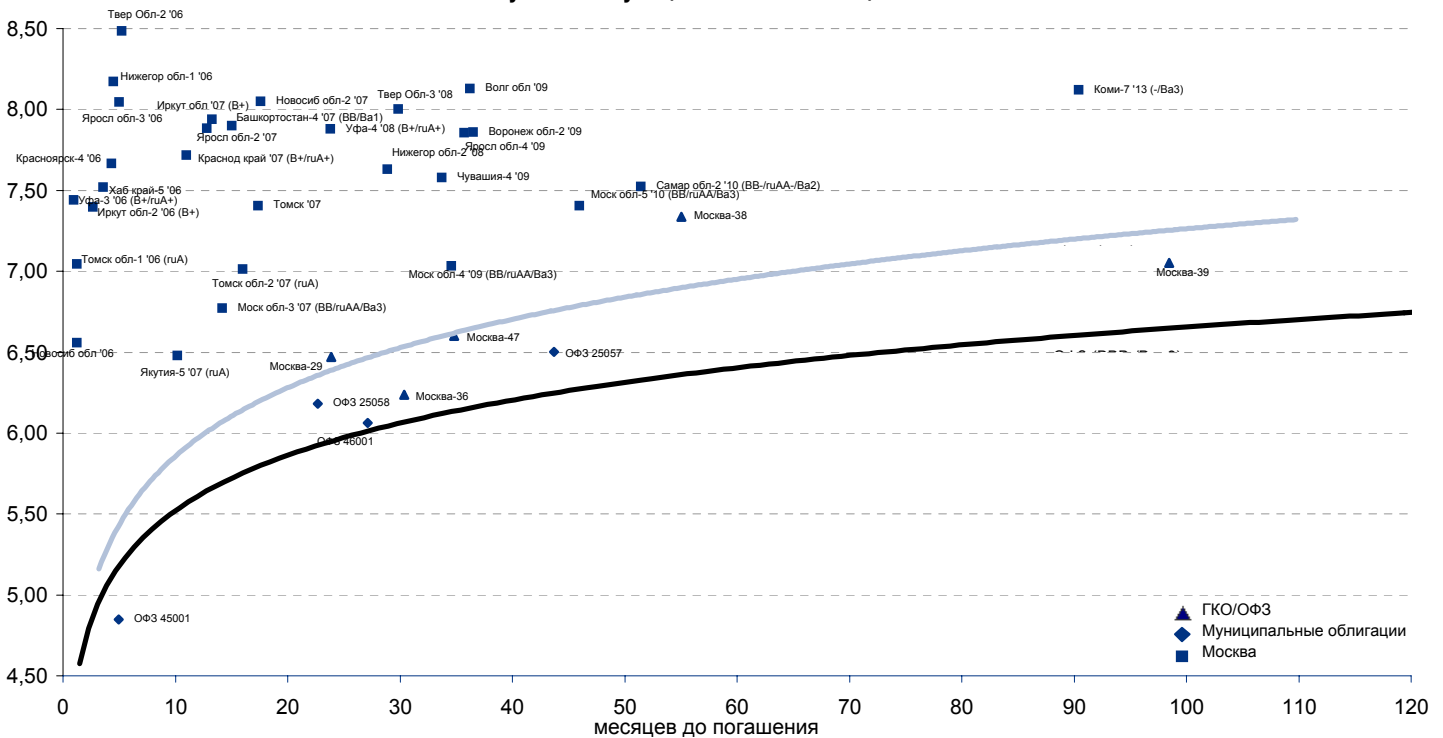




Рынок внешних долгов (по дюрации обязательств)



Рублевые муниципальные облигации



Планируемые размещения

Дата	Выпуск	Организаторы	Объем размещ	Параметры	Оферта
20 июн 06	НОМОС-Банк	НОМОС-Банк	3 000	3 года	?
20 июн 06	Натур-Продукт Инвест	Райффайзенбанк	1 000	3 года	1,5 года
21 июн 06	АИФ	Промсвязьбанк	1 500	3 года	1,5 года
21 июн 06	Мечел-2	Газпромбанк	5 000	7 лет	4 года
21 июн 06	ТВЗ-3	Райффайзенбанк, ТранскредитБанк	1 000	4 года	2 года
22 июн 06	Юнимилк	Райффайзенбанк	2 000	5 лет	3 года
22 июн 06	Глобус-Лизинг Финанс-4	Сбербанк РФ - Северо-Западный банк	500	3 года	-
23 июн 06	Арбат Престиж	ФК Уралсиб	1 500	2 года	-
27 июн 06	Абсолют Банк-2	Абсолют банк	1 000	2 года	1 год
Итого:			16 500		



Бизнес-блок операций с долговыми инструментами

Исполнительный директор, руководитель бизнес-блока

Александр Пугач, apugach@uralsib.ru

Сергей Шемардов, клиентский менеджер, she_sa@uralsib.ru
Елена Довгань, клиентский менеджер, dov_en@uralsib.ru
Анна Карпова, клиентский менеджер, kar_am@uralsib.ru
Татьяна Архипова, клиентский менеджер, tarkhipova@uralsib.ru

Андрей Борисов, трейдер, bor_av@uralsib.ru
Чалов Вячеслав, трейдер, chalovVG@uralsib.ru
Борис Гинзбург, руководитель управления анализа
долговых инструментов, bginzburg@uralsib.ru
Анастасия Залесская, ст. аналитик, zal_av@uralsib.ru

Управление рынков долгового капитала

Руководитель управления

Дмитрий Волков, vda@uralsib.ru

Илья Зимин, директор, zimin@uralsib.ru
Гузель Тимошкина, ст. специалист, tim_gg@uralsib.ru

Дарья Сонюшкина, ст. специалист, son_da@uralsib.ru

Аналитическое управление

Руководитель управления

Петру Вадува, vad_pe@uralsib.ru

Заместитель руководителя управления

Константин Чернышев, che_kb@uralsib.ru

Стратегия

Петру Вадува, руководитель управления, vad_pe@uralsib.ru
Владимир Савов, ст. аналитик, sav_vn@uralsib.ru
Мария Плотникова, аналитик, plo_my@uralsib.ru
Наталья Майорова, аналитик, mai_ng@uralsib.ru

Металлургия/Машиностроение

Вячеслав Смольянинов, ст. аналитик, smo_vb@uralsib.ru
Кирилл Чуйко, аналитик, chu_ks@uralsib.ru

Телекоммуникации

Константин Чернышев, ст. аналитик, che_kb@uralsib.ru
Станислав Юдин, аналитик, yud_sa@uralsib.ru

Нефть и газ / Энергетика

Каюс Рапану, ст. аналитик, rap_ca@uralsib.ru
Алексей Кормщиков, аналитик, kor_an@uralsib.ru
Матвей Тайц, аналитик, tai_ma@uralsib.ru
Анна Юдина, аналитик, udi_an@uralsib.ru

Банки

Владимир Савов, ст. аналитик, sav_vn@uralsib.ru

Потребительский сектор

Марат Ибрагимов, ст. аналитик, ibr_my@uralsib.ru

Экономика России

Владимир Тихомиров, ст. экономист, tih_vi@uralsib.ru

Редактирование/Полиграфия/Перевод

Марк Брэдфорд, ст. редактор (англ. яз.),
bra_ms@uralsib.ru

Кристофер Роуз, редактор (англ. яз.),
ros_ch@uralsib.ru

Юлия Прокопенко, ст. редактор,
pro_ja@uralsib.ru

Андрей Пятигорский, ст. редактор,
pya_ae@uralsib.ru

Юлия Крючкова, переводчик/редактор, kru_jo@uralsib.ru

Интернет / Базы данных

Кирилл Братанич, специалист, bra_kv@uralsib.ru

Настоящий бюллетень предназначен исключительно для информационных целей. Ни при каких обстоятельствах этот бюллетень не должен использоваться или рассматриваться как oferta или предложение делать oferty. Несмотря на то, что данный материал был подготовлен с максимальной тщательностью, УРАЛСИБ не дает никаких прямых или косвенных заверений или гарантий в отношении достоверности и полноты включенной в бюллетень информации. Ни УРАЛСИБ, ни агенты компании или аффилированные лица не несут никакой ответственности за любые прямые или косвенные убытки от использования настоящего бюллетеня или содержащейся в нем информации.

Все права на бюллетень принадлежат ООО «УРАЛСИБ Кэпитал», и содержащаяся в нем информация не может воспроизводиться или распространяться без предварительного письменного разрешения. © УРАЛСИБ 2005